El papel de las mujeres en el cumplimiento del derecho a la vivienda adecuada

Foro de Ministros y Autoridades Máximas de la Vivienda y el Urbanismo de América Latina y el Caribe

Ciudades inclusivas: Incorporación del enfoque de género y sistemas de cuidado

DESARROLLO TERRITORIAL

SECRETARÍA DE DESARROLLO AGRARIO, TERRITORIAL Y URBANO

Contenido

01 **Vínculo entre desigualdad de género y vivienda**

Discusión del papel de la vivienda en cuanto a género

02 **Cambio de enfoque en la política de vivienda**

Descripción de la Política de Vivienda y género

03 **Elementos de la vivienda adecuada**

Relación de los elementos y la búsqueda de la igualdad

04 **Metodología de carencia de vivienda adecuada**

Una estimación para México

05 **Diagnóstico de la vivienda adecuada en México**

Presentación de resultados

06 **Política de vivienda México**

La persona al centro de la política

1. El vinculo entre desigualdad de género y la vivienda

01

Históricamente se ha ligado al espacio público con lo **masculino** y al espacio privado con lo **femenino**.

02

Ello se constituye como un factor nodal en la desigualdad de género y la división sexual del trabajo, ya que a las mujeres se les ha limitado al trabajo doméstico y de cuidados, mismo que se desarrolla primordialmente en la **vivienda.**

03

El estado de las viviendas afecta directamente a las mujeres, ya sea por el **espacio disponible, entorno físico y la seguridad estructural**. Mismas que son matizadas por las prácticas, costumbres y experiencias que se desenvuelven sobre la vivienda[1].



Una política de vivienda con enfoque de género obliga a trasladar la discusión de lo <u>cuantitativo</u> a lo <u>calitativo</u> de las viviendas

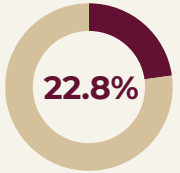

de valor respecto al PIB genera el **trabajo no remunerado**, del cual

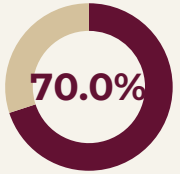

lo generan las **mujeres**[3].

3 veces más

tiempo dedican las mujeres al trabajo domestico y cuidados no remunerados que los hombres[2].

Referencias

1 Soto, P. 2016. Repensar el hábitat desde una perspectiva de género. Debates, agendas y desafíos. Andamios. Vol. 13, Num. 32, septiembre-diciembre 2016, pp. 37-56
2 CEPAL, 2021. Observatorio de Igualdad de Género de América Latina y el Caribe..
3 CEPAL, 2021. Repositorio de información sobre uso del tiempo de América Latina y el Caribe.

1. El vinculo entre desigualdad de género y la vivienda

Ubicación y accesibilidad a servicios:
Patrones de movilidad
Necesidades de transporte

68.0% de las personas que quisieran dedicar menos tiempo al traslado a su trabajo o escuela son mujeres[1]

Actividades de cuidado:
Trabajo de cuidados y su distribución en el espacio público y privado

86.5% de las personas que realizaron trabajos de cuidados en la casa, hospital u otro lugar son mujeres[1]

Flexibilidad de los espacios:
Estructuras familiares, uso del tiempo y plurifuncionalidad de las viviendas

89.3% de las personas que apoyaron o asesoraron a integrantes de su hogar en el uso de la computadora, celular, internet o actividades relacionadas con cursos o clases son mujeres[1]

Continuidad de la vivienda:
Espacios comunes y de transición

98.3% de las personas que ayudaron de manera gratuita en labores de cuidado a otro hogar son mujeres[1]

1 Soto, P. 2016. Repensar el hábitat desde una perspectiva de género. Debates, agendas y desafíos. Andamios. Vol. 13, Num. 32, septiembre-diciembre 2016, pp. 37-56

2. Cambio de enfoque en la política de vivienda

Nueva Agenda Urbana

Diciembre 2018



Mayo 2019

Modificaciones de orientación de política habitacional

Modificaciones a la Ley de Vivienda

Conducción a Ejecución

Publicación PNV 2021-2024

Junio 2021

Estrategia Nacional de Ordenamiento Territorial

Estrategia Nacional de Autoproducción

Cambio de legislatura

Febrero 2022

Inicio de Proyecto de Reforma al Art. 4° Constitucional

Aprobado en comisiones

VIVIENDA DIGNA Y DECOROSA → Transformación → **Vivienda Adecuada**

Enfoque de derechos

Desarrollo urbano y vivienda con enfoque económico. Vivienda = Producto	El desarrollo urbano y la vivienda con enfoque humano e integral. La vivienda adecuada como parte del desarrollo social

Consejo Nacional de Vivienda

3. El papel de los objetivos de desarrollo sostenible y la política de vivienda

El principio de transversalidad de los ODS garantiza que la aplicación de la nueva política nacional de vivienda contribuya a cada uno de los objetivos, destacando:

Garantizar el acceso a la vivienda adecuada contribuye a poner **fin a la pobreza.**

Mejorar las condiciones de la vivienda como la ubicación, iluminación y la accesibilidad, permite crear condiciones de bienestar que **impactan en la salud de las personas.**
Las viviendas con acceso a servicios básicos, además de instalaciones de calefacción, ventilación y espacio suficiente, reducen la probabilidad de adquirir enfermedades.

Asegurar el acceso a la vivienda a las mujeres disminuye las desventajas históricas en el acceso a la propiedad del suelo y de la vivienda, además de promover su inclusión en el proceso de desarrollo

La política de vivienda promueve un **enfoque de gestión integral de riesgos que permite reforzar la adaptación y la resiliencia en ciudades y comunidades.**
La vivienda es una de las condiciones básicas que determinan la igualdad y la calidad de vida de las personas. El acceso a una vivienda sostenible contribuye a mejorar los ingresos de la población, promover la inclusión social, económica y política de todas las personas. La localización de la vivienda también contribuye a la igualdad de oportunidades en el acceso a servicios y equipamientos.

Cuando las personas materializan su Derecho Humano a una Vivienda Adecuada se fomenta **la reducción de las desigualdades sociales y económicas,** en menor o mayor medida.

4. Metodología de carencia de vivienda adecuada

El cambio de enfoque de la Política Nacional de Vivienda obliga a replantear las actuales mediciones del problema público. Por lo tanto el Gobierno de México plantea la propuesta de Carencia de Vivienda Adecuada

Objetivo de la medición:

Proporcionar un diagnóstico simultáneo y multidimensional de las viviendas en el país en términos de criterios mínimos para la vivienda adecuada.

La metodología proporciona seis indicadores y un índice que los agrupa.

El índice categoriza por grados de carencia: bajo, medio, alto y muy alto.

Los indicadores permiten conocer la cantidad de personas y viviendas por unidad territorial que presentan carencia en algún elemento de la vivienda adecuada.

Para la definición de criterios y umbrales que permitan distinguir las condiciones adecuadas e inadecuadas en la vivienda se realizó una revisión de la literatura disponible. Se consideraron tanto investigaciones en la materia, así como la postura de diversas instituciones a nivel internacional y nacional.

5. Resultados de carencia de vivienda adecuada

35.2
millones
VIVIENDAS EN MÉXICO

9,057,342 viviendas
(26.0% del parque habitacional)

6,911,546 viviendas
(19.9% del parque habitacional)

1,616,681 viviendas
(33.5% de las viviendas que lo necesitan)*

12,053,569 viviendas
(34.6% del parque habitacional)

15,202,660 viviendas
(43.5% del parque habitacional)

13,138,259 viviendas
(37.6% del parque habitacional)

Viviendas **con carencia**

Número de viviendas por grado de Carencia de Vivienda Adecuada:

Muy alto	572,600
Alto	4,714,509
Medio	7,090,582
Bajo	22,599,036

Gráfico 2. Valor promedio de los indicadores de carencia por grados

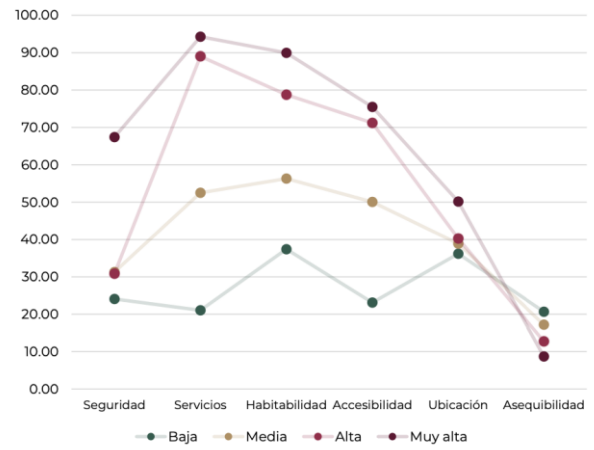

DESARROLLO TERRITORIAL
SECRETARÍA DE DESARROLLO AGRARIO, TERRITORIAL Y URBANO

* El universo de este elemento corresponde a viviendas donde habita alguien con discapacidad física o solo residen adultos mayores.

5. Resultados de carencia de vivienda adecuada

- De acuerdo con la Encuesta Nacional de Uso del Tiempo (ENUT) 2019, las mujeres pasan en promedio **13.8 horas** a la semana preparando y sirviendo alimentos, mientras los hombres pasan **4.7 horas** en esta actividad.
- Es la actividad del trabajo doméstico no remunerado para el propio hogar al que tanto mujeres como hombres dedican más tiempo.
- Por ello, en la metodología de Carencia de Vivienda Adecuada se incorporan dos criterios para determinar si la habitabilidad de las viviendas es adecuada o no:

Las viviendas donde cocinan con leña y carbón no cuentan con tubo o chimenea para sacar humo.

La vivienda no tiene espacio para cocinar

Preparar y servir alimentos

4.7 hrs 13.8 hrs

5. Resultados de carencia de vivienda adecuada

Con ayuda de la metodología se identificó que en 2020:

3.3 millones de viviendas donde cocinan con leña y carbón, no cuentan con tubo o chimenea para sacar humo

también presentan hacinamiento

fueron construidas con algún material inadecuado o tradicional.

479,578 viviendas no tienen espacio para cocinar

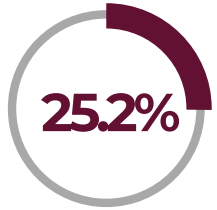

sus residentes habitan en hacinamiento

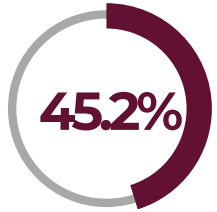

fueron construidas con algún material inadecuado o tradicional

13.1 millones de viviendas con carencia de habitabilidad

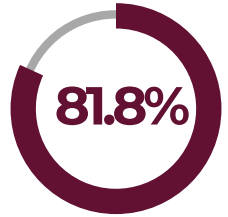

no tienen tubo o chimenea para sacar humo al cocinar con leña y carbón

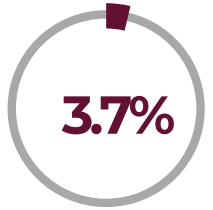

no tienen espacio para cocinar.

6. Las personas en el centro de las políticas de vivienda

En cuatro años se han otorgado **1, 340, 921** subsidios o financiamientos de autoproducción de vivienda por un monto de 3.2 mmd[2].

Actualmente los Organismos Nacionales de Vivienda tienen activos 7 programas de crédito y 5 programas de subsidio de autoproducción de vivienda y suelo

CONAVI INSUS SHF FOVISSSTE INFONAVIT



La Política Nacional de Vivienda de la actual administración prioriza a las **personas** como el centro de la acción pública.

La autoproducción de vivienda con **asistencia técnica** constituye un instrumento efectivo para garantizar el derecho humano a la vivienda adecuada

La atención de los programas de vivienda se enfocan en las necesidades, gustos e intereses de de las personas que habitan la vivienda.

PNR, Puebla, 2020 / Difusión Conavi / G

PVS, Sonora, 2020 / Difusión Conavi / Gira Documental 20-21

2
PVS Baja California, 2020 / Difusión Conavi / Gira Documental 20

PVS, Sonora, 202

PNR, Edo. Mex., 2020 / Difusión Conavi / Gira Documental 20-21

PNR, Oaxaca

PEV, Puebla, 2020 / Difu

DESARROLLO TERRITORIAL

SECRETARÍA DE DESARROLLO AGRARIO, TERRITORIAL Y URBANO